

CONSULTA ELEITORAL PARA ESCOLHA DOS REPRESENTANTES DOCENTES DO COLEGIADO DO PROGRAMA DE PÓS-GRADUAÇÃO EM ENGENHARIA DE PRODUÇÃO – PPGE/EEIMVR – BIÊNIO 2022/2024

COMUNICADO nº 03, de 26 de agosto de 2022

A Comissão Eleitoral Local, instituída de acordo com o Regulamento Geral das Consultas Eleitorais (RGCE) da UFF, Resolução/CUV nº 104/97, pela DTS/EEIMVR nº 16, de 06 de julho de 2022, retificada pela DTS/EEIMVR nº 18, de 22 de julho de 2022, com o objetivo promover o processo de identificação de preferências a respeito da escolha dos **representantes docentes do Colegiado do Programa de Pós-Graduação em Engenharia de Produção da EEIMVR – PPGE/EEIMVR, para o Biênio 2022/2024 (CEL/PPGE)**, vem a público comunicar sobre o passo a passo a ser realizado pelo eleitor na votação on-line utilizando o sistema Helios Voting®.

Introdução

O Sistema de Votação On-Line Helios Voting® permite a realização de eleições através da Internet e com auditoria aberta ao público ([End-to-end voter verifiable – E2E](#)). Trata-se de um software livre, facilitando assim o processo de auditoria da solução.

Na UFF foi feita uma modificação da versão original do projeto, disponível em <https://vote.heliosvoting.org> para permitir integrar com nossa base de usuários, para traduzir a interface para a língua portuguesa e, também, alguns ajustes para melhorar sua usabilidade.

O Helios Voting® faz uso de criptografia homomórfica de forma que é possível computar o resultado final de uma eleição sem que seja necessário ter acesso ao voto em claro (descriptografar o voto) individual de cada eleitor.

O Sistema Helios Voting® permite que:

- 1 - O eleitor verifique se seu voto foi depositado corretamente;
- 2 - Que todos os votos depositados na urna sejam exibidos publicamente em sua forma criptografada;
- 3 - Que qualquer um possa verificar que os votos depositados na urna foram corretamente apurados.

O Sistema Helios Voting® **não** permite que:

- 1 - O voto de um eleitor seja revelado, mesmo que este eleitor queira revelar

- (p. ex. apresentando de um recibo de votação);
2 - O voto de um eleitor seja adulterado ou excluído.

Acesso

O sistema de eleição online pode ser acessado pelo site: <https://eleicoes.uff.br/>

Perfil de usuário

O sistema de votação online é acessado com os seguintes perfis de usuário:

Eleitor

Gestor de Eleição


Apurador de Eleição

Perguntas frequentes

Maiores dúvidas podem ser sanadas no site <https://eleicoes.uff.br/>, na opção “Ajuda” da barra superior.

Eleitor

1 - Para votar use as informações que recebeu por e-mail (**id do eleitor, senha e link da eleição**).



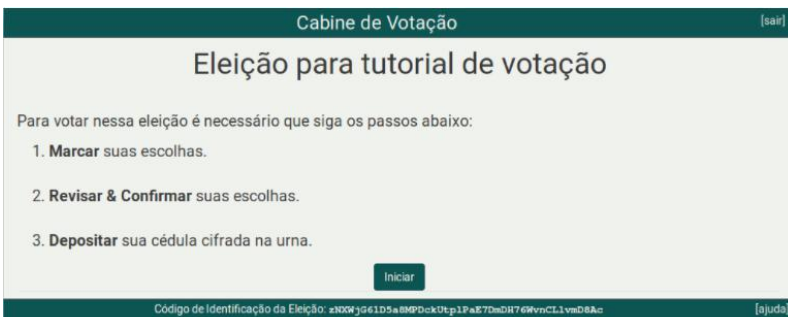
UFF Universidade Federal Fluminense

Nome de usuário

Senha

Conectar

2 - A página inicial contém as instruções, clique no botão Iniciar



Cabine de Votação [sa#]

Eleição para tutorial de votação

Para votar nessa eleição é necessário que siga os passos abaixo:

1. **Marcar** suas escolhas.
2. **Revisar & Confirmar** suas escolhas.
3. **Depositar** sua cédula cifrada na urna.

Iniciar

Código de Identificação da Eleição: 23004356105a8MP0c-k0Ep1PaE7DmDH76#vncL1vmD8Ac [ajuda]

3 - Escolha somente um dos candidatos e se a eleição possuir mais de uma questão, então clique no botão Próxima Questão

Cabine de Votação [sair]

Eleição para tutorial de votação

(1) Marcar (2) Revisar (3) Depositar

Vote no seu candidato para o CONSUP
questão 1 de 2 – você deve marcar no mínimo 1 e no máximo 1

Nulo
 Candidato 2 [mais informações]
 Candidato 1 [mais informações]
 Candidato 3 [mais informações]
 Branco

Próxima Questão

Código de Identificação da Eleição: zNXWjG61D5a8MPDckUtp1PaE7DmDH76WvncLLvmD8Ac [ajuda]

4 - Para a última questão escolha somente um dos candidatos e clique no botão Próximo passo.

Cabine de Votação [sair]

Eleição para tutorial de votação

(1) Marcar (2) Revisar (3) Depositar

Vote no seu candidato para a CPA
questão 2 de 2 – você deve marcar no mínimo 1 e no máximo 1

Branco
 Candidato 2 [mais informações]
 Candidato 1 [mais informações]
 Candidato 3 [mais informações]
 Nulo

Questão Anterior Próximo passo

Código de Identificação da Eleição: zNXWjG61D5a8MPDckUtp1PaE7DmDH76WvncLLvmD8Ac [ajuda]

5 - Esta etapa é possível revisar as escolhas de voto e caso esteja tudo correto clique no botão Próximo passo.

Cabine de Votação [sair]

Eleição para tutorial de votação

(1) Marcar (2) Revisar (3) Depositar

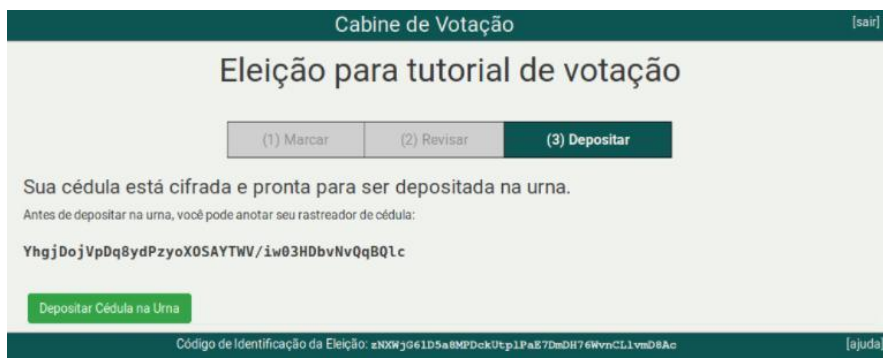
Revise sua Cédula
Vote no seu candidato para o CONSUP
Candidato 2 [alterar]
Vote no seu candidato para a CPA
Candidato 1 [alterar]

Próximo Passo

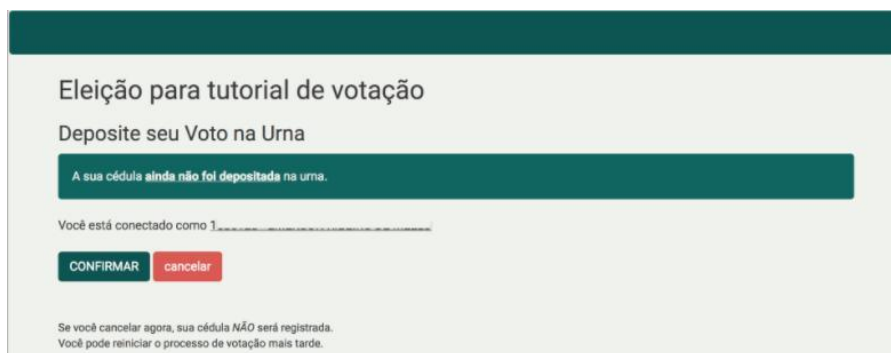
Código de Identificação da Eleição: zNXWjG61D5a8MPDckUtp1PaE7DmDH76WvncLLvmD8Ac [ajuda]

Se desejar alterar o voto, basta clicar no link alterar e a tela retornará para a cédula de votação com todos os candidatos disponíveis para nova escolha.

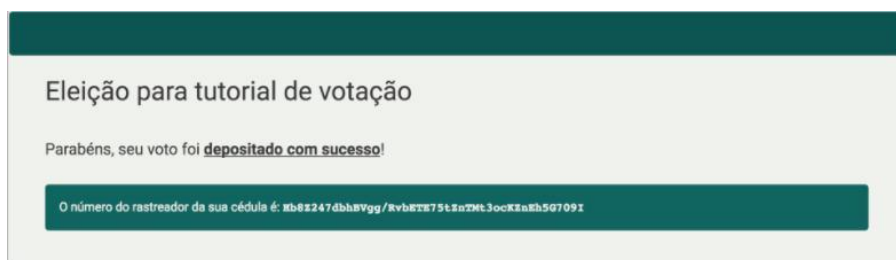
6 - Ao depositar a cédula na urna eletrônica o voto será contabilizado para a referida eleição.



7 - Clique no botão Confirmar para depositar sua cédula na urna. Se não deseja depositar a cédula, clique no botão Cancelar.



8 - Parabéns, seu voto foi depositado com sucesso.



Atenção: O Sistema Helios Voting® permite que você deposite cédulas na urna quantas vezes desejar. Porém, somente a última cédula depositada é a que será contabilizada na apuração da urna. Todas as cédulas anteriores serão descartadas.

Volta Redonda, 26 de agosto de 2022.

Fábio de Jesus Ribeiro
Presidente da CEL/PPGEP